




Rhapsodie d'Automne : Le Chant des 7 Familles

Quand les feuilles des arbres se parent de mille couleurs et que les fruits mûrissent sous le doux soleil d'octobre, la forêt se met à chanter une mélodie d'automne. Cette mélodie est celle des familles d'or qui ont façonné le paysage tout au long de l'année.



Dans "Rhapsodie d'Automne : Le Chant des Familles", embarquez pour un voyage poétique à travers les merveilles de la saison dorée. Des citrouilles en attente de la transformation en délicieuses tartes, aux feuilles d'érable qui scintillent comme des bijoux, chaque famille a sa propre histoire à raconter. Mais certains de ces contes ont été éparpillés par les vents d'automne.



Graine de Citrouille



Graine endormie, rêve de
devenir une citrouille
épanouie.

Feuille de Citrouille



Verte et vibrante au doux
soleil, la feuille protège avec
zèle

Citrouille



Joyau orangé, lumière
d'octobre.

Soupe de Citrouille



Chaleur d'une soupe,
réconfort de l'automne

Châtaigne



Fruit en armure, douceur
cachée

Feuille de Châtaignier



Découpée avec art, elle danse
dans le vent, miroitant les
reflets d'or

Châtaignier



Gardien robuste

Marrons grillés



Parfum de feu de bois,,
souvenirs d'autrefois.

Gland



Promesse d'un géant, le gland rêve de cieus plus grands

Feuille de Chêne



Dentelée et brune, elle virevolte, jouant avec la lune.

Chêne




Vieil sage immuable, racines profondes, histoires innombrables.

Bois de Chêne




Fort et noble, le bois raconte des épopées

Baie de Houx



Petits joyaux écarlates.

Feuille de Houx



Piquante et luisante, elle brille même dans la nuit silencieuse.

Houx



Symbole d'éternité, bravant le froid avec dignité.

Décoration de Noël



Joyeux présage des festivités, illuminant nos cœurs.

Pépin de raisin



Au cœur d'une graine, rêves de raisins mûrs

Feuille de Vigne



Or et pourpre, chaque feuille raconte une histoire, d'été finissant.

Raisin



Bouquets juteux suspendus, prélude à un nectar attendu.

Vin d'Automne



Élixir d'or, saveur des soirs d'automne.

Samare d'Érable



Hélicoptère naturel, dansant en spirale.

Feuille d'Érable



Piquante et luisante, elle brille même dans la nuit silencieuse.

Érable



Silhouette gracieuse, teintée de rouge

Sirop d'Érable



Douceur dorée, sucre de la sève, cadeau de l'érable rêvé.

Pomme




Vermillon tentation, saveur
d'automne

Fleur du Pommier



Blanche et pure, souvenir du
printemps, promesse d'une
aventure

Pommier



Porteur de fruits, gardien des
saisons.

Tarte aux Pommes



Parfum sucré, évoquant la
maison, réconfort d'une belle
journée

Étape 1 : Téléchargement du Jeu

Accéder au fichier : Cliquez sur le lien de téléchargement du fichier PDF du jeu.
Télécharger : Cliquez sur le bouton "Télécharger" pour sauvegarder le fichier sur votre ordinateur.

Étape 2 : Préparation de l'Impression

Ouverture du fichier : Double-cliquez sur le fichier PDF téléchargé pour l'ouvrir à l'aide d'un lecteur PDF

Étape 3 : Impression

Impression : Cliquez sur le bouton "Imprimer" pour démarrer le processus d'impression.
Papier : Utilisez un papier plus épais ou du papier cartonné pour une durabilité accrue des cartes ou plastifiez les.

Étape 4 : Découpage et Préparation

Découpage des Cartes :

Utilisez une paire de ciseaux ou un cutter et une règle pour découper soigneusement le long des bords de chaque carte.
Si possible, utilisez un coin arrondisseur pour arrondir les coins des cartes et éviter qu'ils ne s'abîment rapidement.

Étape 5 : Mise en Place et Jouez !

Installer le Jeu : Distribuez les cartes et placez la pioche au centre de la table.
Jouer : Assurez-vous que tous les joueurs connaissent les règles et amusez-vous !

N'oubliez pas de conserver le fichier PDF en toute sécurité sur votre ordinateur pour pouvoir réimprimer des éléments du jeu en cas de besoin à l'avenir. 🍎

Objectif :

Collecter le plus de familles complètes pour remporter la partie.

Composition :

28 cartes, réparties en 7 familles de 4 cartes chacune.

Familles :

1. **Citrouille** : Graine de Citrouille, Feuille de Citrouille, Citrouille, Soupe de Citrouille.
2. **Châtaignier** : Châtaigne, Feuille de Châtaignier, Châtaignier, Marrons Grillés.
3. **Houx** : Baie de Houx, Feuille de Houx, Houx, Décoration de Noël.
4. **Chêne** : Gland, Feuille de Chêne, Chêne, bois de Chêne.
5. **Érable** : Graine d'Érable, Feuille d'Érable, Érable, Sirop d'Érable.
6. **Vigne** : Pépin de Raisin, Feuille de Vigne, Raisin, Vin d'Automne.
7. **Pommier** : Pomme, Fleur de Pommier, Pommier, Tarte aux Pommes.

Mise en Place :

1. Mélangez bien les cartes et distribuez 7 cartes à chaque joueur.
2. Placez le reste des cartes au centre, face cachée, pour former la pioche.

Déroulement du jeu :

1. Le joueur le plus jeune commence.
2. À son tour, un joueur demande à n'importe quel autre joueur une carte précise pour essayer de compléter l'une de ses familles. Par exemple, "Pierre, as-tu la Feuille d'Érable de la famille Érable?"
3. Si le joueur sollicité possède la carte demandée, il doit la donner au joueur qui l'a demandée. Le joueur qui a obtenu une carte peut ensuite poser une nouvelle question.
4. Si le joueur sollicité ne possède pas la carte demandée, le joueur qui a posé la question pioche une carte dans la pile centrale. Si cette carte correspond à celle demandée, il peut continuer son tour. Sinon, c'est au joueur suivant de jouer.
5. Lorsqu'un joueur a collecté toutes les cartes d'une famille, il annonce "Famille complète!" et étale cette famille devant lui, face visible.

Fin de la Partie :

La partie se termine lorsque toutes les familles sont complétées. Le joueur possédant le plus de familles complètes est déclaré vainqueur. En cas d'égalité, le joueur possédant le plus grand nombre total de cartes l'emporte.

